



e-Jelentkezés 3 lépésben:

kikeresés, kiválasztás és elküldés

**Elektronikus jelentkezés beadása
ügyfélkapun (ÚPVS) keresztül -
Slovensko.sk**

Technikai követelmények a jelentkezés beadásához:

Az ügyfélkapun (Slovensko.sk) keresztül beadott elektronikus jelentkezéshez szükséges feltételek:

- **eID-vel rendelkezik** (elektronikus személyi igazolvány) **érvényes tanúsítványokkal** (certifikát)
- a Slovensko.sk portálon **a személyes fiókja aktiválva van kézbesítésre**
- Asztali gépén/notebook-ján (ahol a jelentkezést kitölti) **telepítve van az eID applikáció**


Milyen szintű tanulmányokra lehet jelentkezni?


Jelenleg az ügyfélkapun (ÚPVS) keresztül **első szintű** (bakalár), **második szintű** (magiszter) tanulmányokra valamint **osztatlan képzésre** (református teológia) lehet jelentkezést beadni.

Az ügyfélkapun keresztül beadott jelentkezés menete:

1. Az ePrihlas oldalon a megszokott módon adja be a jelentkezési lapot:
 - a) A tanulmányi program kikeresése után tegye azt az aktatáskába.
 - b) Az aktatáskában lévő tanulmányi programból hozzon létre új jelentkezési lapot.
 - c) A jelentkezési lapon töltsön ki minden szükséges adatot, egészen az utolsó könyvjelzőig.
2. Az utolsó „10/10- Összesítés” könyvjelzőn kattintson az „**Igazolás az ÚPVS-en**” lehetőségre.

A jelentkezési lap igazolásához az ÚPVS-en keresztül aktív fiókja kell hogy legyen a Slovensko.sk-n. Az igazolás folyamata alatt fel lesz szólítva, hogy jelentkezzen be a portálra a személyi igazolványa segítségével.

 [Igazolás az ÚPVS-en.](#)

 [Log out from ÚPVS](#)

◀ 9

10 / 10

□

3. Hagyja jóvá a megadott adatok valóságáról szóló kijelentést és adjon beleegyezést a személyes adatainak feldolgozásához.

Jóváhagyás

Kijelentem, hogy az általam megadott összes adat megfelelnek a valóságnak, és hogy nem hallgattam el semmilyen fontos ténytet sem. Az Európai Parlament és a Tanács 2016/679 rendelete a természetes személyeknek a személyes adatok kezelése tekintetében történő védelméről és az ilyen adatok szabad áramlásáról, valamint a 95/46/EK rendelet hatályon kívül helyezéséről (általános adatvédelmi rendelet, a továbbiakban „GDPR“) alapján az aláírással beleegyezésemet adom, hogy a felsőoktatási intézmény feldolgozhatja a felvételi eljárással kapcsolatos személyes adataimat a felvételi eljárás információinak feldolgozásához szükséges időtartamig. A beleegyezés azon személyes adatokat érinti, amelyeket a jelentkezési lap, valamint annak mellékletei tartalmaznak, s amelyeket a felsőoktatási intézmény kérhet a hatályos 131/2002 számú felsőoktatásról szóló törvény 58. §-ának 5. bekezdésének értelmében, a 58. § 3. bekezdésében szereplő adatok kivételével. Tudomásul veszem, hogy a beleegyezést bármikor visszavonhatom a felsőoktatási intézménytől, vagy annak karától. Továbbá tudomásul veszem, hogy adataim csak olyan megbízott személyek dolgozhatják fel, akik kötelesek GDPR rendelkezéseit betartani és a feldolgozott adatok a Szlovák Köztársaság érvényes jogi előírásai alapján lesznek archiválva és megsemmisítve. Ugyanúgy tudomásul veszem, hogy a további személyes adatok feldolgozásával kapcsolatos információk, valamint a feldolgozással összefüggő jogaimmal kapcsolatos információk elérhetők az egyetem honlapján.

Igen Nem

4. Jelentkezzen be az ÚPVS oldalra a saját fiókjába a BOK számmal.

Figyelmeztetés

A folyamat alatt összeköttetés létesül az ÚPVS-el. Új ablak nyílt a böngészőben, hogy bejelentkezhesen. Jelentkezzen be és kattintson a "Igazolás az ÚPVS-en."

Becsújni

Príhĺasenie s Vaším eID...

Čakanie na localhost...

Elektronická identifikácia

Údaje z Vašho ťipu poskytnete subjektu: Ústredný portál verejnej správy - viac tu...
Poskytované údaje - viac tu...

Vložte Váš BOK

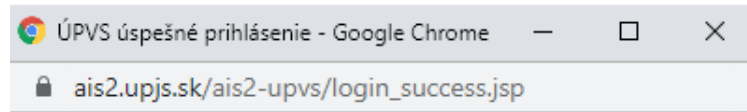
(6 číslic)

1	2	3
4	5	6
7	8	9
0		

Rozloženie klávesnice: náhodne usporiadane

Ďalej

A sikeres bejelentkezésről egy ablak informál:



Boli ste úspešne prihlásený ako:

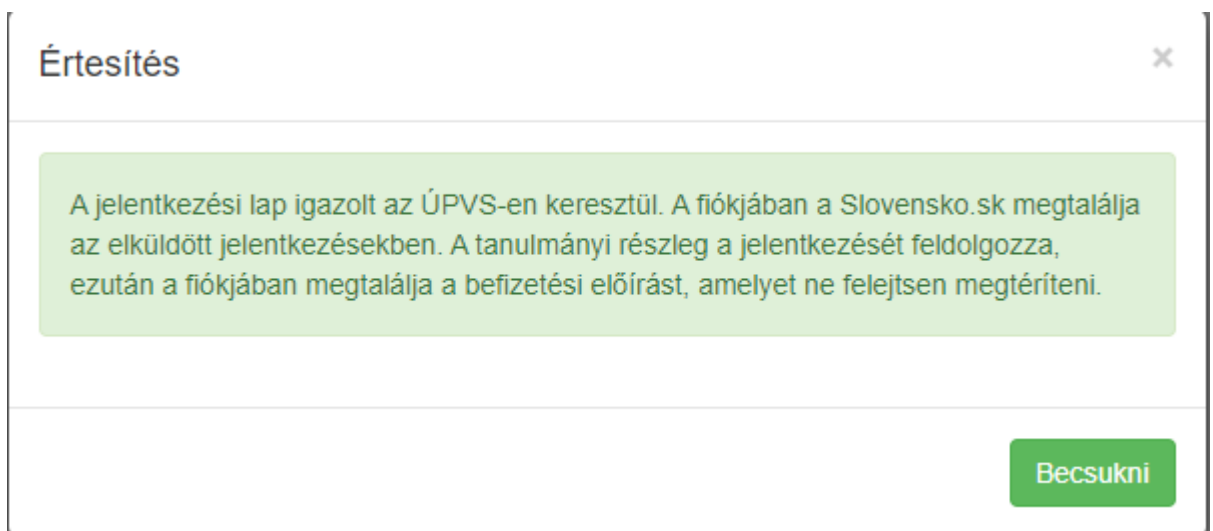
konateľ: Mgr. Szilvia Szász

za

subjekt: Mgr. Szilvia Szász

[Toto okno môžete zatvoriť.](#)

5. A sikeres bejelentkezésről és az ügyfélkapuval folyamatban lévő kommunikációról tájékoztató ablakokat csukja be.
6. Még egyszer kattintson az „**Igazolás az ÚPVS-en**” gombra, és hagyja jóvá a személyes adatairól szóló kijelentést. A jelentkezési lap sikeres beadásáról egy üzenet informál:



A jelentkező további teendői:

Fizesse be a jelentkezési illetéket melynek átutalási felszólítását az [ePrihlas](#) oldalon találja igazolt jelentkezési lapja alatt.

Milyen további értesítéseket várhat a jelentkező saját ÚPVS postafiókjába a kartól?

1. Amennyiben a felvételi eljárás része a felvételi vizsga, akkor a felvételi meghívó lesz az első hivatalos értesítés.
2. A következő hivatalos értesítés a felvételi határozat lesz. Ha a kar nem tart felvételi vizsgát, akkor elsőként kapja a felvételi határozatot.